



---

## Resultados

### Encuesta 126865

---

|                                       |         |
|---------------------------------------|---------|
| Número de registros en esta consulta: | 13      |
| Total de registros en esta encuesta:  | 13      |
| Porcentaje del total:                 | 100.00% |



## Resumen de campo para Acceso

Indique la razón por la que acudió a Colfi

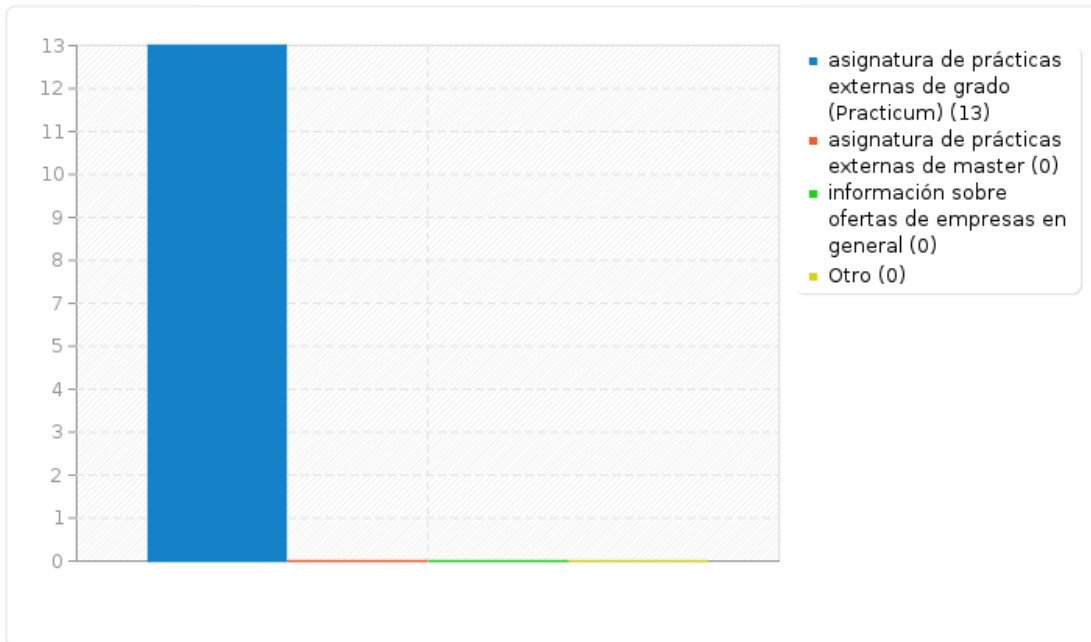
| Opción  | Cuenta | Porcentaje |
|---|--------|------------|
| asignatura de prácticas externas de grado (Practicum) (SQ001) | 13     | 100.00%    |
| asignatura de prácticas externas de master (SQ002)            | 0      | 0.00%      |
| información sobre ofertas de empresas en general (SQ003)      | 0      | 0.00%      |
| Otro  | 0      | 0.00%      |

| ID | Respuesta |
|----|-----------|
|----|-----------|



## Resumen de campo para Acceso

Indique la razón por la que acudió a Colfi





## Resumen de campo para A(SQ001)

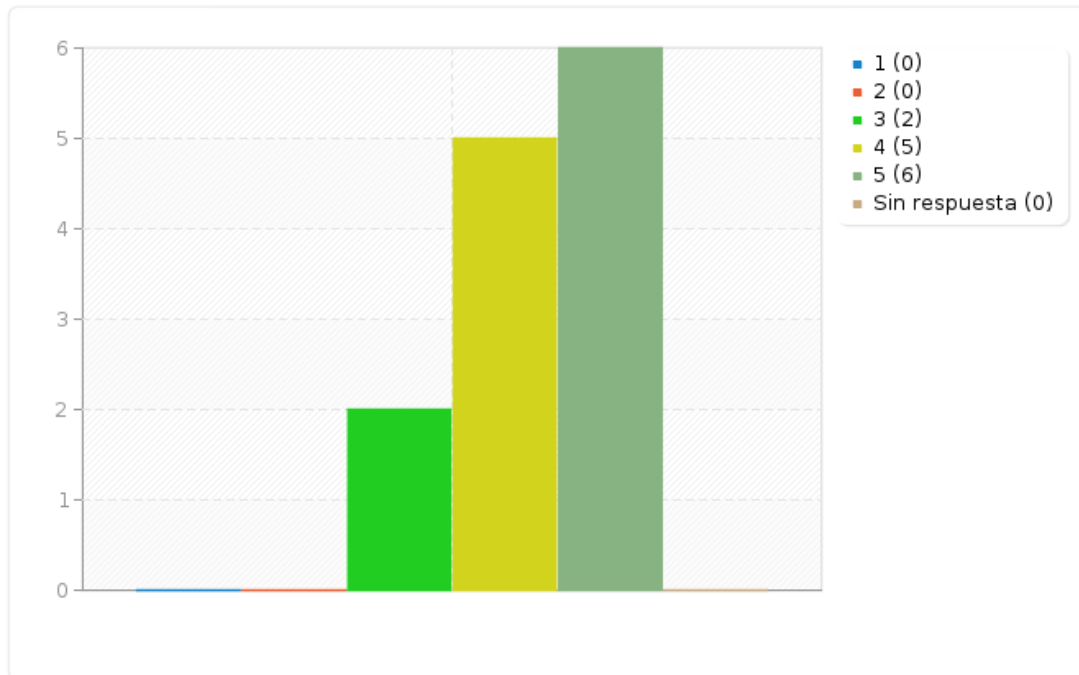
Respecto a la calidad del servicio ofrecido por Colfi [El grado de sus peticiones de información, consultas o trámites te parece adecuado]

| Opción              | Cuenta | Porcentaje | Suma    |
|---------------------|--------|------------|---------|
| 1 (1)               | 0      | 0.00%      | 0.00%   |
| 2 (2)               | 0      | 0.00%      |         |
| 3 (3)               | 2      | 15.38%     | 15.38%  |
| 4 (4)               | 5      | 38.46%     |         |
| 5 (5)               | 6      | 46.15%     | 84.62%  |
| Sin respuesta       | 0      | 0.00%      |         |
| Media aritmética    | 4.31   |            |         |
| Desviación estándar | 0.75   |            |         |
| Suma (Opciones)     | 13     | 100.00%    | 100.00% |
| Número de casos     | 13     | 100.00%    |         |



### Resumen de campo para A(SQ001)

Respecto a la calidad del servicio ofrecido por Colfi [El grado de sus peticiones de información, consultas o trámites te parece adecuado]





## Resumen de campo para A(SQ002)

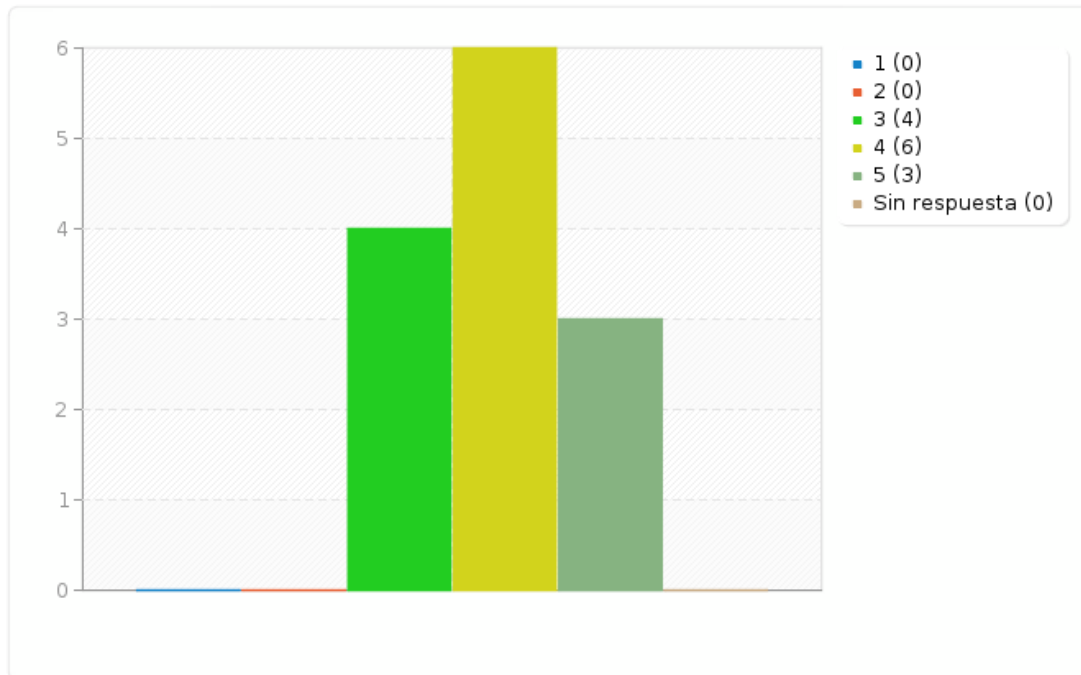
Respecto a la calidad del servicio ofrecido por Colfi [La información de la web de parece útil y adecuada]

| Opción              | Cuenta | Porcentaje | Suma    |
|---------------------|--------|------------|---------|
| 1 (1)               | 0      | 0.00%      | 0.00%   |
| 2 (2)               | 0      | 0.00%      |         |
| 3 (3)               | 4      | 30.77%     | 30.77%  |
| 4 (4)               | 6      | 46.15%     |         |
| 5 (5)               | 3      | 23.08%     | 69.23%  |
| Sin respuesta       | 0      | 0.00%      |         |
| Media aritmética    | 3.92   |            |         |
| Desviación estándar | 0.76   |            |         |
| Suma (Opciones)     | 13     | 100.00%    | 100.00% |
| Número de casos     | 13     | 100.00%    |         |



### Resumen de campo para A(SQ002)

Respecto a la calidad del servicio ofrecido por Colfi [La información de la web de parece útil y adecuada]





### Resumen de campo para A(SQ003)

Respecto a la calidad del servicio ofrecido por Colfi [Cómo valorarías en global la atención recibida por el Colfi?]

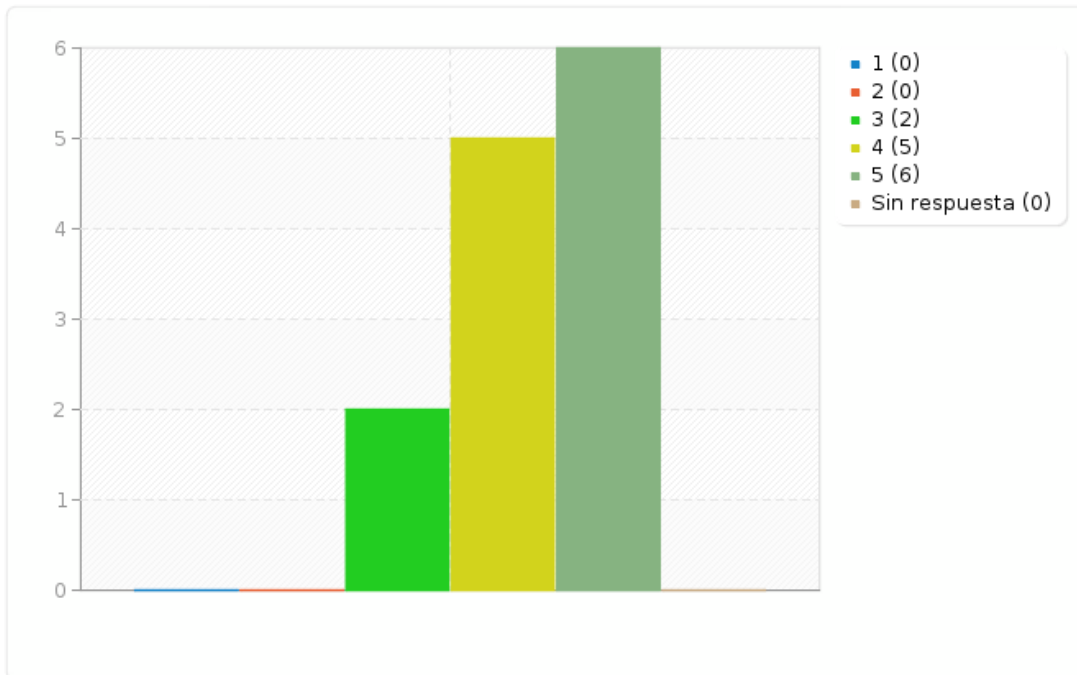
| Opción              | Cuenta | Porcentaje | Suma    |
|---------------------|--------|------------|---------|
| 1 (1)               | 0      | 0.00%      | 0.00%   |
| 2 (2)               | 0      | 0.00%      |         |
| 3 (3)               | 2      | 15.38%     | 15.38%  |
| 4 (4)               | 5      | 38.46%     |         |
| 5 (5)               | 6      | 46.15%     | 84.62%  |
| Sin respuesta       | 0      | 0.00%      |         |
| Media aritmética    | 4.31   |            |         |
| Desviación estándar | 0.75   |            |         |
| Suma (Opciones)     | 13     | 100.00%    | 100.00% |
| Número de casos     | 13     | 100.00%    |         |





### Resumen de campo para A(SQ003)

Respecto a la calidad del servicio ofrecido por Colfi [Cómo valorarías en global la atención recibida por el Colfi?]





## Resumen de campo para A(SQ004)

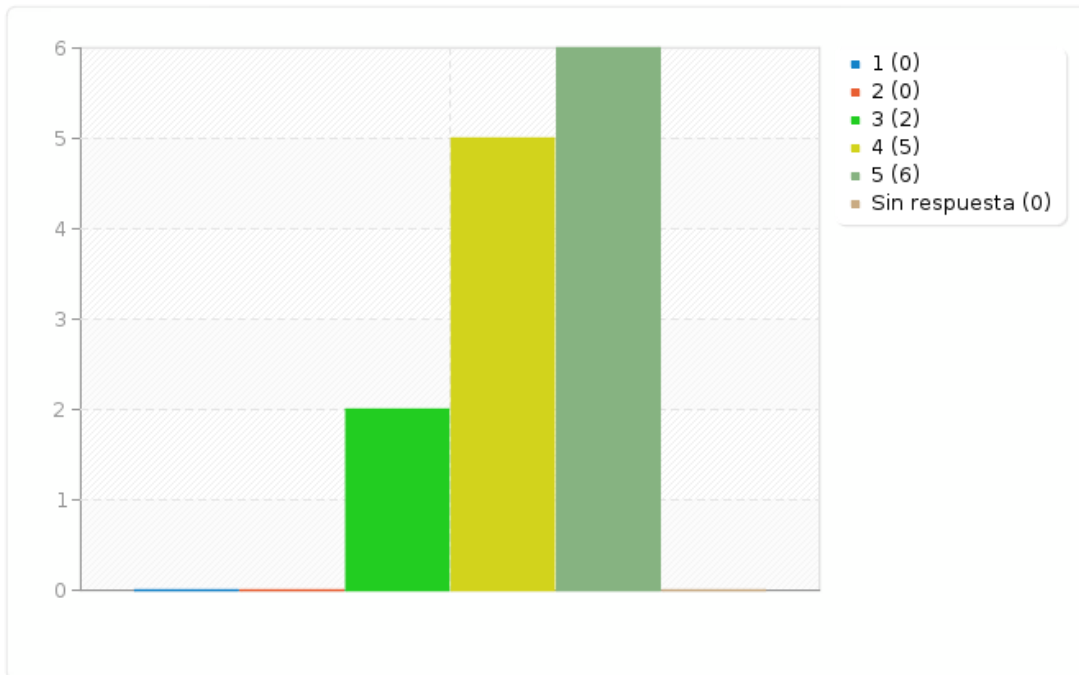
Respecto a la calidad del servicio ofrecido por Colfi [Grado de satisfacción global del servicio]

| Opción              | Cuenta | Porcentaje | Suma    |
|---------------------|--------|------------|---------|
| 1 (1)               | 0      | 0.00%      | 0.00%   |
| 2 (2)               | 0      | 0.00%      |         |
| 3 (3)               | 2      | 15.38%     | 15.38%  |
| 4 (4)               | 5      | 38.46%     |         |
| 5 (5)               | 6      | 46.15%     | 84.62%  |
| Sin respuesta       | 0      | 0.00%      |         |
| Media aritmética    | 4.31   |            |         |
| Desviación estándar | 0.75   |            |         |
| Suma (Opciones)     | 13     | 100.00%    | 100.00% |
| Número de casos     | 13     | 100.00%    |         |



## Resumen de campo para A(SQ004)

Respecto a la calidad del servicio ofrecido por Colfi [Grado de satisfacción global del servicio]





## Resumen de campo para B(SQ001)

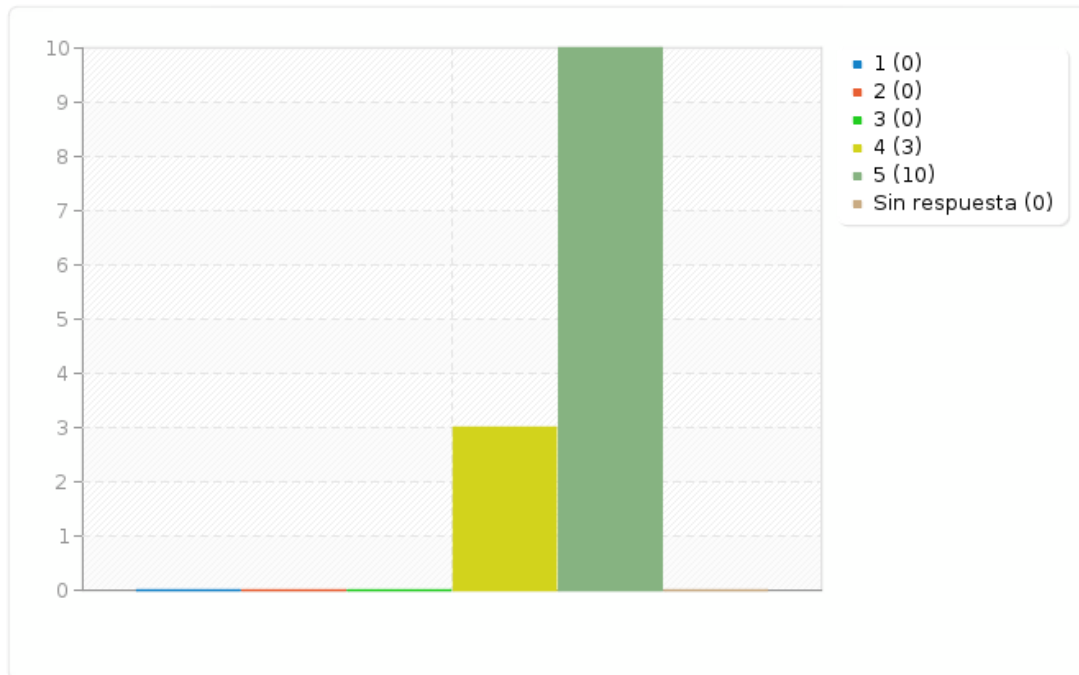
Respecto a la utilidad de las prácticas externas en la formación [La experiencia en el destino de la práctica ha sido buena]

| Opción              | Cuenta | Porcentaje | Suma    |
|---------------------|--------|------------|---------|
| 1 (1)               | 0      | 0.00%      | 0.00%   |
| 2 (2)               | 0      | 0.00%      |         |
| 3 (3)               | 0      | 0.00%      | 0.00%   |
| 4 (4)               | 3      | 23.08%     |         |
| 5 (5)               | 10     | 76.92%     | 100.00% |
| Sin respuesta       | 0      | 0.00%      |         |
| Media aritmética    | 4.77   |            |         |
| Desviación estándar | 0.44   |            |         |
| Suma (Opciones)     | 13     | 100.00%    | 100.00% |
| Número de casos     | 13     | 100.00%    |         |



## Resumen de campo para B(SQ001)

Respecto a la utilidad de las prácticas externas en la formación [La experiencia en el destino de la práctica ha sido buena]





## Resumen de campo para B(SQ002)

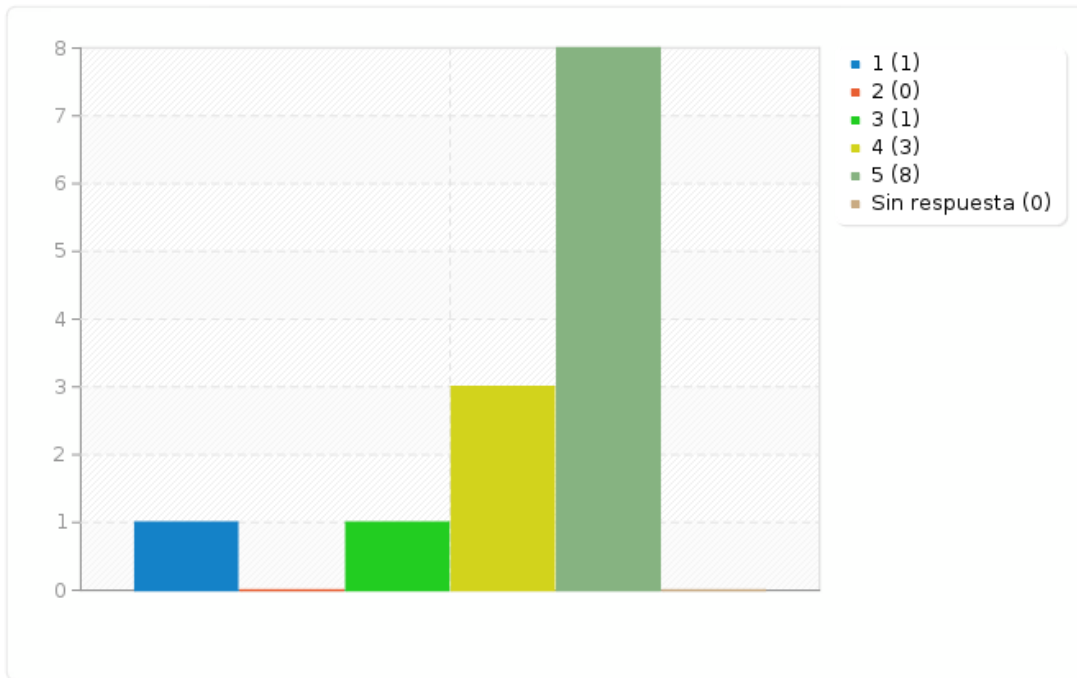
Respecto a la utilidad de las prácticas externas en la formación [La empresa/entidad destino se ha preocupado por mi formación durante el período de prácticas externasLa]

| Opción              | Cuenta | Porcentaje | Suma    |
|---------------------|--------|------------|---------|
| 1 (1)               | 1      | 7.69%      | 7.69%   |
| 2 (2)               | 0      | 0.00%      |         |
| 3 (3)               | 1      | 7.69%      | 7.69%   |
| 4 (4)               | 3      | 23.08%     |         |
| 5 (5)               | 8      | 61.54%     | 84.62%  |
| Sin respuesta       | 0      | 0.00%      |         |
| Media aritmética    | 4.31   |            |         |
| Desviación estándar | 1.18   |            |         |
| Suma (Opciones)     | 13     | 100.00%    | 100.00% |
| Número de casos     | 13     | 100.00%    |         |



### Resumen de campo para B(SQ002)

Respecto a la utilidad de las prácticas externas en la formación [La empresa/entidad destino se ha preocupado por mi formación durante el período de prácticas externasLa]





## Resumen de campo para B(SQ003)

Respecto a la utilidad de las prácticas externas en la formación [La interacción con mi tutor profesional ha sido adecuada]

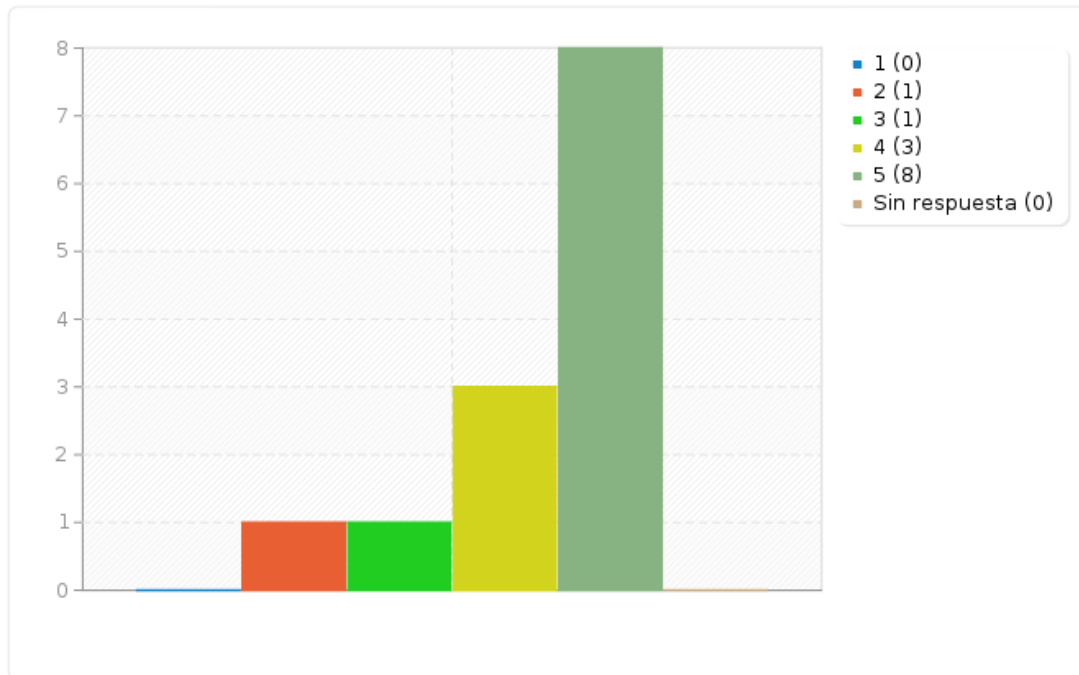
| Opción              | Cuenta | Porcentaje | Suma    |
|---------------------|--------|------------|---------|
| 1 (1)               | 0      | 0.00%      | 7.69%   |
| 2 (2)               | 1      | 7.69%      |         |
| 3 (3)               | 1      | 7.69%      | 7.69%   |
| 4 (4)               | 3      | 23.08%     |         |
| 5 (5)               | 8      | 61.54%     | 84.62%  |
| Sin respuesta       | 0      | 0.00%      |         |
| Media aritmética    | 4.38   |            |         |
| Desviación estándar | 0.96   |            |         |
| Suma (Opciones)     | 13     | 100.00%    | 100.00% |
| Número de casos     | 13     | 100.00%    |         |





### Resumen de campo para B(SQ003)

Respecto a la utilidad de las prácticas externas en la formación [La interacción con mi tutor profesional ha sido adecuada]





## Resumen de campo para C(SQ001)

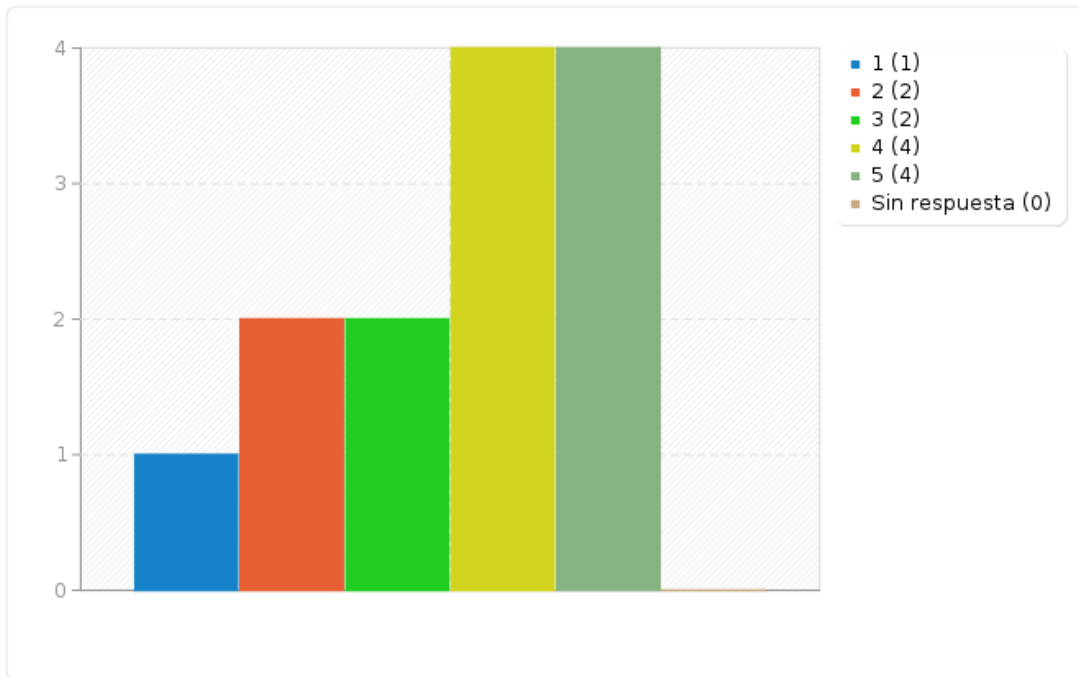
Respecto a la gestión de la asignatura de prácticas externas [La interacción con mi tutor académico ha sido adecuada]

| Opción              | Cuenta | Porcentaje | Suma    |
|---------------------|--------|------------|---------|
| 1 (1)               | 1      | 7.69%      | 23.08%  |
| 2 (2)               | 2      | 15.38%     |         |
| 3 (3)               | 2      | 15.38%     | 15.38%  |
| 4 (4)               | 4      | 30.77%     |         |
| 5 (5)               | 4      | 30.77%     | 61.54%  |
| Sin respuesta       | 0      | 0.00%      |         |
| Media aritmética    | 3.62   |            |         |
| Desviación estándar | 1.33   |            |         |
| Suma (Opciones)     | 13     | 100.00%    | 100.00% |
| Número de casos     | 13     | 100.00%    |         |



### Resumen de campo para C(SQ001)

Respecto a la gestión de la asignatura de prácticas externas [La interacción con mi tutor académico ha sido adecuada]





## Resumen de campo para C(SQ002)

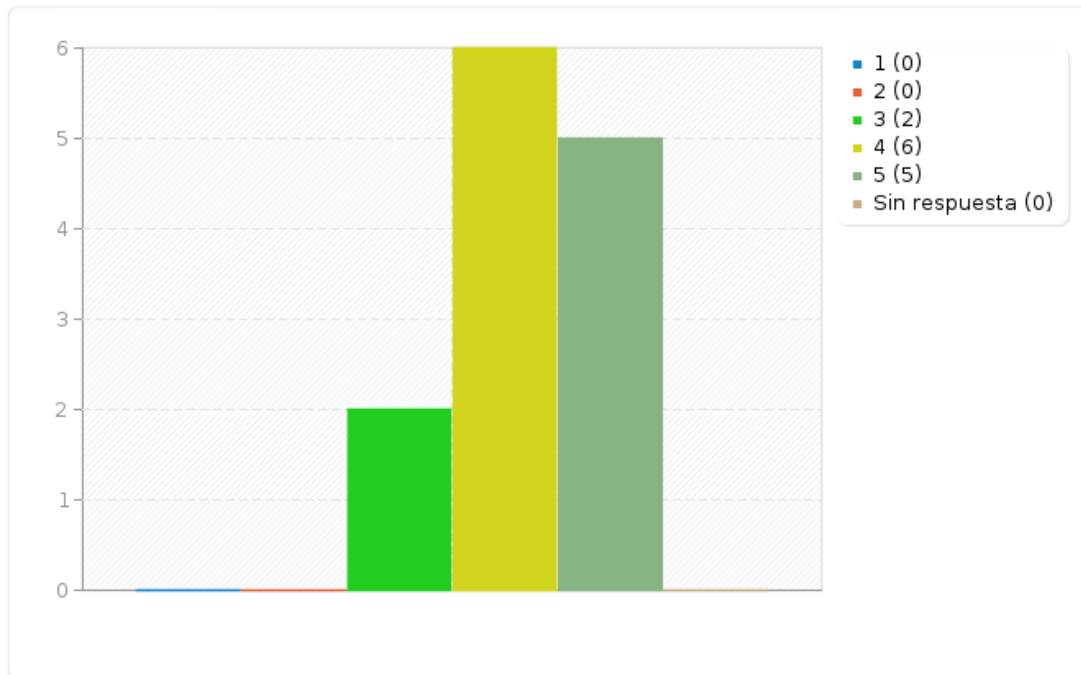
Respecto a la gestión de la asignatura de prácticas externas [La organización, información, gestión y plazos de entrega de la asignatura a través de Aula Virtual es la adecuada]

| Opción              | Cuenta | Porcentaje | Suma    |
|---------------------|--------|------------|---------|
| 1 (1)               | 0      | 0.00%      | 0.00%   |
| 2 (2)               | 0      | 0.00%      |         |
| 3 (3)               | 2      | 15.38%     | 15.38%  |
| 4 (4)               | 6      | 46.15%     |         |
| 5 (5)               | 5      | 38.46%     | 84.62%  |
| Sin respuesta       | 0      | 0.00%      |         |
| Media aritmética    | 4.23   |            |         |
| Desviación estándar | 0.73   |            |         |
| Suma (Opciones)     | 13     | 100.00%    | 100.00% |
| Número de casos     | 13     | 100.00%    |         |



### Resumen de campo para C(SQ002)

Respecto a la gestión de la asignatura de prácticas externas [La organización, información, gestión y plazos de entrega de la asignatura a través de Aula Virtual es la adecuada]





## Resumen de campo para C(SQ003)

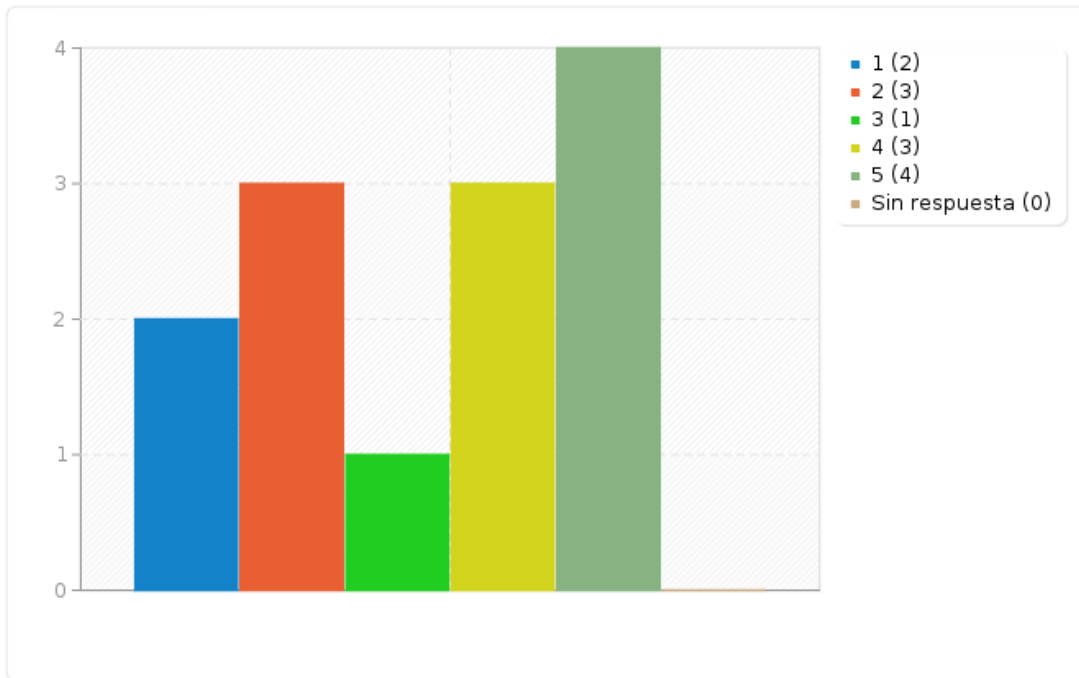
Respecto a la gestión de la asignatura de prácticas externas [El método de evaluación me parece adecuado]

| Opción              | Cuenta | Porcentaje | Suma    |
|---------------------|--------|------------|---------|
| 1 (1)               | 2      | 15.38%     | 38.46%  |
| 2 (2)               | 3      | 23.08%     |         |
| 3 (3)               | 1      | 7.69%      | 7.69%   |
| 4 (4)               | 3      | 23.08%     |         |
| 5 (5)               | 4      | 30.77%     | 53.85%  |
| Sin respuesta       | 0      | 0.00%      |         |
| Media aritmética    | 3.31   |            |         |
| Desviación estándar | 1.55   |            |         |
| Suma (Opciones)     | 13     | 100.00%    | 100.00% |
| Número de casos     | 13     | 100.00%    |         |



### Resumen de campo para C(SQ003)

Respecto a la gestión de la asignatura de prácticas externas [El método de evaluación me parece adecuado]





## Resumen de campo para C(SQ004)

Respecto a la gestión de la asignatura de prácticas externas [Recomendaría a mis compañeros que cursen la asignatura de prácticas externas]

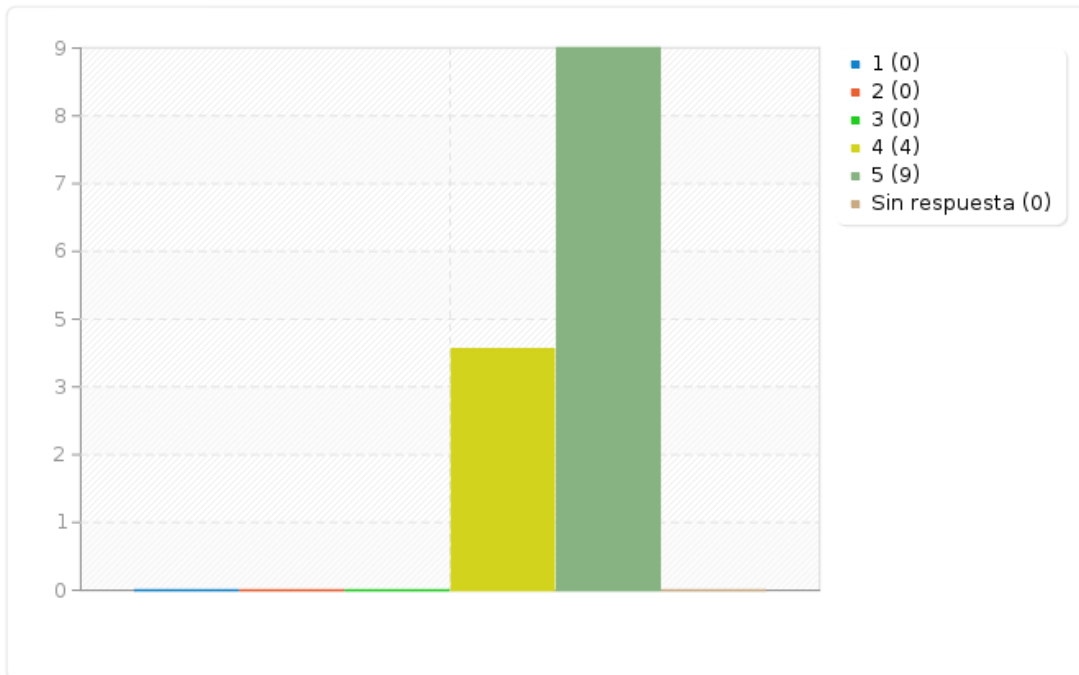
| Opción              | Cuenta | Porcentaje | Suma    |
|---------------------|--------|------------|---------|
| 1 (1)               | 0      | 0.00%      | 0.00%   |
| 2 (2)               | 0      | 0.00%      |         |
| 3 (3)               | 0      | 0.00%      | 0.00%   |
| 4 (4)               | 4      | 30.77%     |         |
| 5 (5)               | 9      | 69.23%     | 100.00% |
| Sin respuesta       | 0      | 0.00%      |         |
| Media aritmética    | 4.69   |            |         |
| Desviación estándar | 0.48   |            |         |
| Suma (Opciones)     | 13     | 100.00%    | 100.00% |
| Número de casos     | 13     | 100.00%    |         |





### Resumen de campo para C(SQ004)

Respecto a la gestión de la asignatura de prácticas externas [Recomendaría a mis compañeros que cursen la asignatura de prácticas externas]





## Resumen de campo para D

### Comentarios adicionales, sugerencias y propuestas de mejora

| Opción        | Cuenta | Porcentaje |
|---------------|--------|------------|
| Opción        | 7      | 53.85%     |
| Sin respuesta | 6      | 46.15%     |

| ID | Respuesta   |
|----|---|
| 1  | Muy buena atención en Orex.   |
| 4  | En la nota final debería tener más peso la nota del tutor profesional que el del tutor académico ya que el tutor profesional es el que de verdad sabe cómo he trabajado y lo que he hecho   |
| 8  | Cambiar la forma de evaluación.<br>No me parece justo que una presentación de diez minutos a personas que no me han visto trabajar tenga el doble de peso que la nota del tutor profesional, que sigue día a día mis progresos.<br>De igual forma con el tutor académico.   |
| 12 | El hecho de que la matriculación del prácticum sea manual en secretaría tras hacer la matriculación online es un problema en determinados casos. Si sólo deseas coger una asignatura y alas prácticas, tienes que matricularte online de una asignatura de más para poder tener el mínimo de 12 créditos que pide la paltforma para después matricularte del prácticum y desmatricularte de la asignatura que no querías. |
| 13 | Para la presentación final de las prácticas, se tendría que poder decidir el horario. Por si algún alumno aún sigue haciendo prácticas y no quiere perder un día de trabajo   |
| 15 | Me parece que el tutor académico de las prácticas debe estar más pendiente de su alumno de prácticas asignado.  |
| 17 | La presentación de las prácticas me parece una pantomima. Debería ser más rigurosa.   |