



UNIVERSIDAD  
POLITÉCNICA  
DE MADRID

---

**ESTUDIO DE INSERCIÓN LABORAL DE LA UPM  
TITULADOS DE MÁSTER OFICIAL EN 2019-20**

---

**E.T.S. de Ingenieros Informáticos**

**Informe de resultados**

---

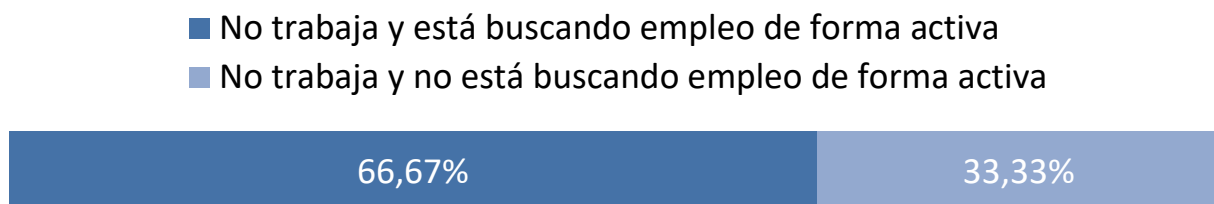
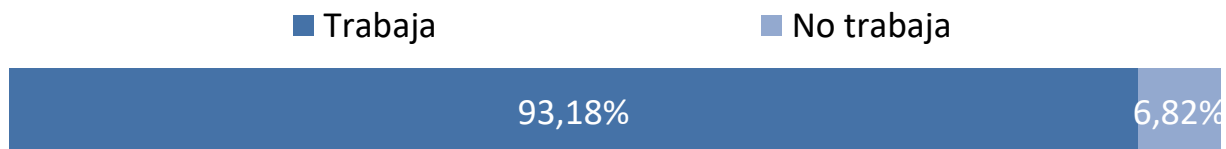
Observatorio Académico  
Vicerrectorado de Calidad y Eficiencia  
Universidad Politécnica de Madrid  
Febrero de 2022

---

**Advertencia:** Si el número de respuestas obtenidas es inferior al de las respuestas necesarias para poder inferir resultados (con error muestral de  $\pm 10,00\%$  para un nivel de confianza del 90 % en el caso más desfavorable de varianza  $p=q$ ), el error muestral **invalida los resultados particulares de la encuesta** para este centro. En este caso, los valores deben tenerse en cuenta únicamente **a título informativo** y nunca como representativos del centro en su conjunto.

Número total de titulados del centro: 148  
 Número de respuestas necesarias para poder inferir resultados: 47  
 Número de respuestas obtenidas : 44

## Caracterización de la situación laboral



	%	Frecuencia
Trabajaja	93,18%	41
No trabaja	6,82%	3
Hombre	75,00%	33
Mujer	25,00%	11
No trabaja y está buscando empleo de forma activa	66,67%	2
No trabaja y no está buscando empleo de forma activa	33,33%	1

## Valoración del trabajo

Valoración mediante una escala 0 -10 entendiéndose el 0 como la valoración más baja (muy insatisfecho) y 10 como la valoración más alta (muy satisfecho), con cada una de las cuestiones planteadas. Existe una opción Ns/Nc para respuestas que no desean o no pueden valorar el enunciado.

P.24. El trabajo es acorde con mi nivel de estudios de Máster

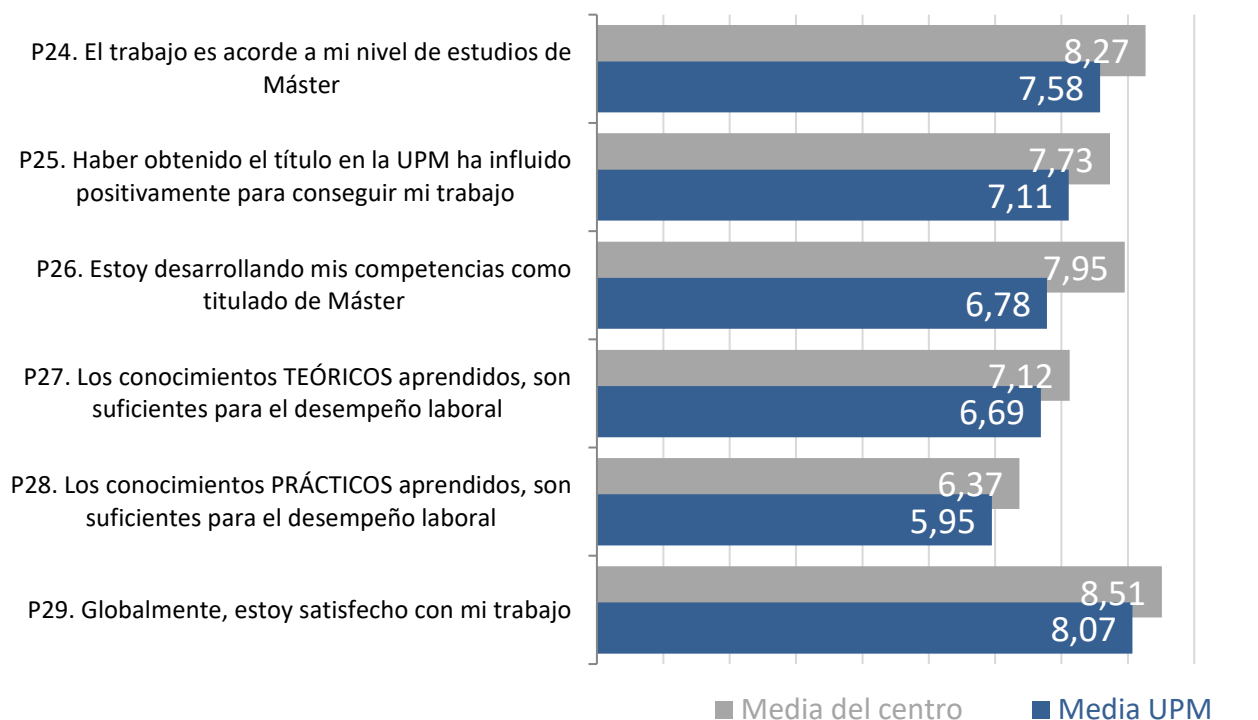
P.25. Haber obtenido el título en la UPM ha influido positivamente para conseguir mi trabajo

P.26. Estoy desarrollando mis competencias como titulado de Máster

P.27. Los conocimientos TEÓRICOS aprendidos, son suficientes para el desempeño laboral

P.28. Los conocimientos PRÁCTICOS aprendidos, son suficientes para el desempeño laboral

P.29. Globalmente, estoy satisfecho con mi trabajo



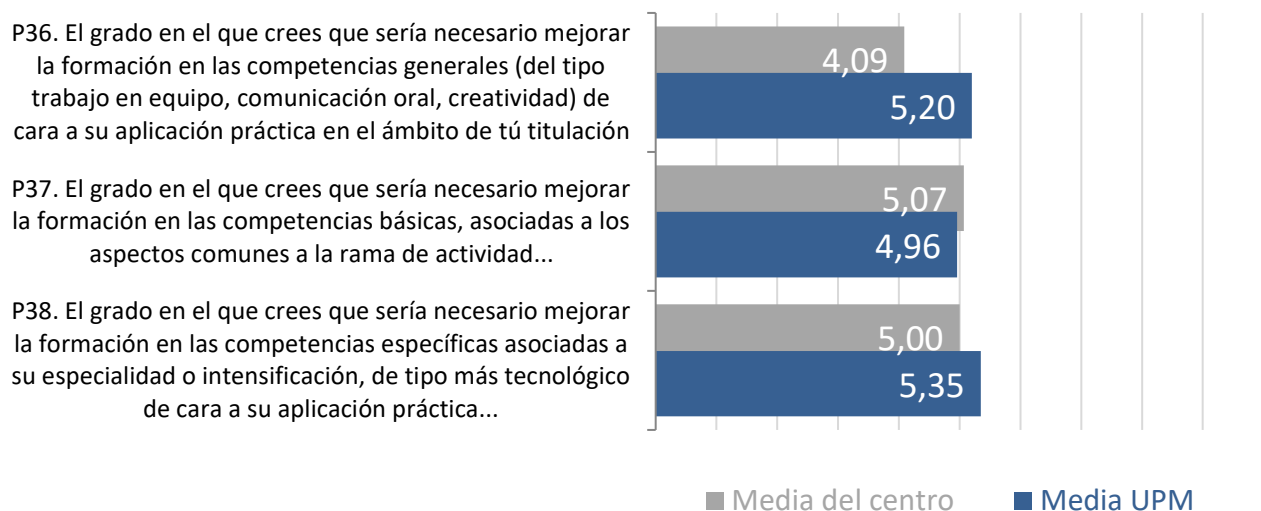
## Competencias

Valoración mediante una escala 0 -10 entendiéndose el 0 como la valoración más baja (muy insatisfecho) y 10 como la valoración más alta (muy satisfecho), con cada una de las cuestiones planteadas. Existe una opción Ns/Nc para respuestas que no desean o no pueden valorar el enunciado.

P.36. El grado en el que crees que sería necesario mejorar la formación en las competencias generales de cara a su aplicación práctica en el ámbito de tu titulación

P.37. El grado en el que crees que sería necesario mejorar la formación en las competencias básicas asociadas a aspectos comunes a la rama de actividad de cara a su aplicación práctica en el ámbito de tu titulación

P.38. El grado en el que crees que sería necesario mejorar la formación en las competencias específicas asociadas a su especialidad o intensificación, de tipo más tecnológico de cara a su aplicación práctica en el ámbito de tu titulación



## Información

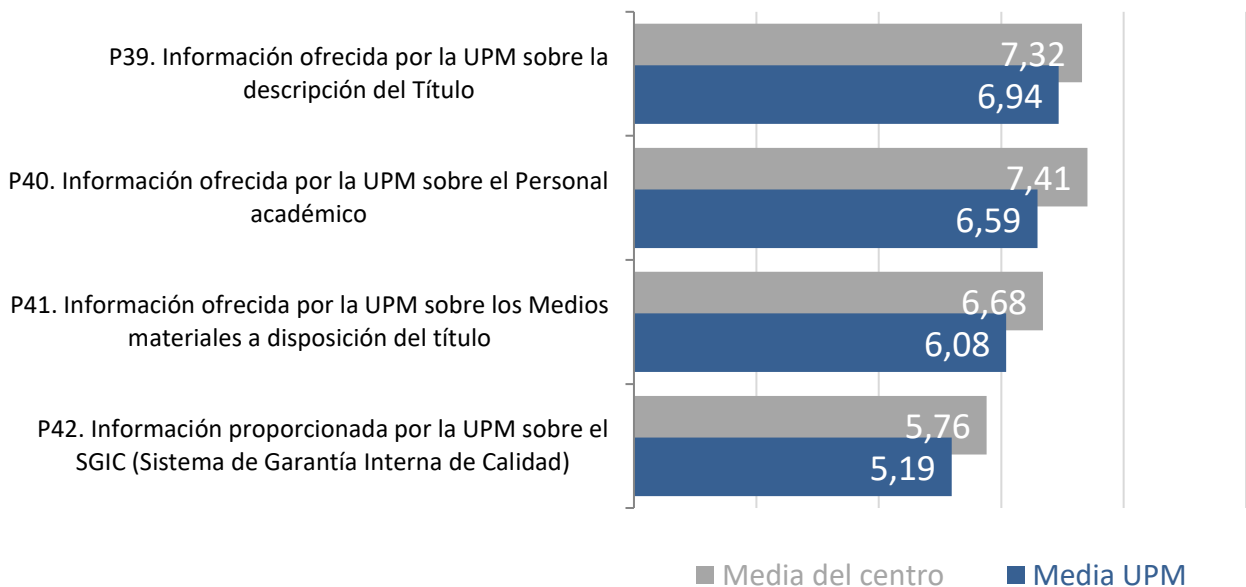
Valoración mediante una escala 0 -10 entendiéndose el 0 como la valoración más baja (muy insatisfecho) y 10 como la valoración más alta (muy satisfecho), con cada una de las cuestiones planteadas. Existe una opción Ns/Nc para respuestas que no desean o no pueden valorar el enunciado.

P.39. Información ofrecida por la UPM sobre la descripción del Título

P.40. Información ofrecida por la UPM sobre el Personal académico

P.41. Información ofrecida por la UPM sobre los Medios materiales a disposición del título

P.42. Información proporcionada por la UPM sobre el SGIC (Sistema de Garantía Interna de Calidad)



## Satisfacción

Valoración mediante una escala 0 -10 entendiéndose el 0 como la valoración más baja (muy insatisfecho) y 10 como la valoración más alta (muy satisfecho), con cada una de las cuestiones planteadas. Existe una opción Ns/Nc para respuestas que no desean o no pueden valorar el enunciado.

P.44. Satisfacción con la formación PRÁCTICA que recibiste en la UPM

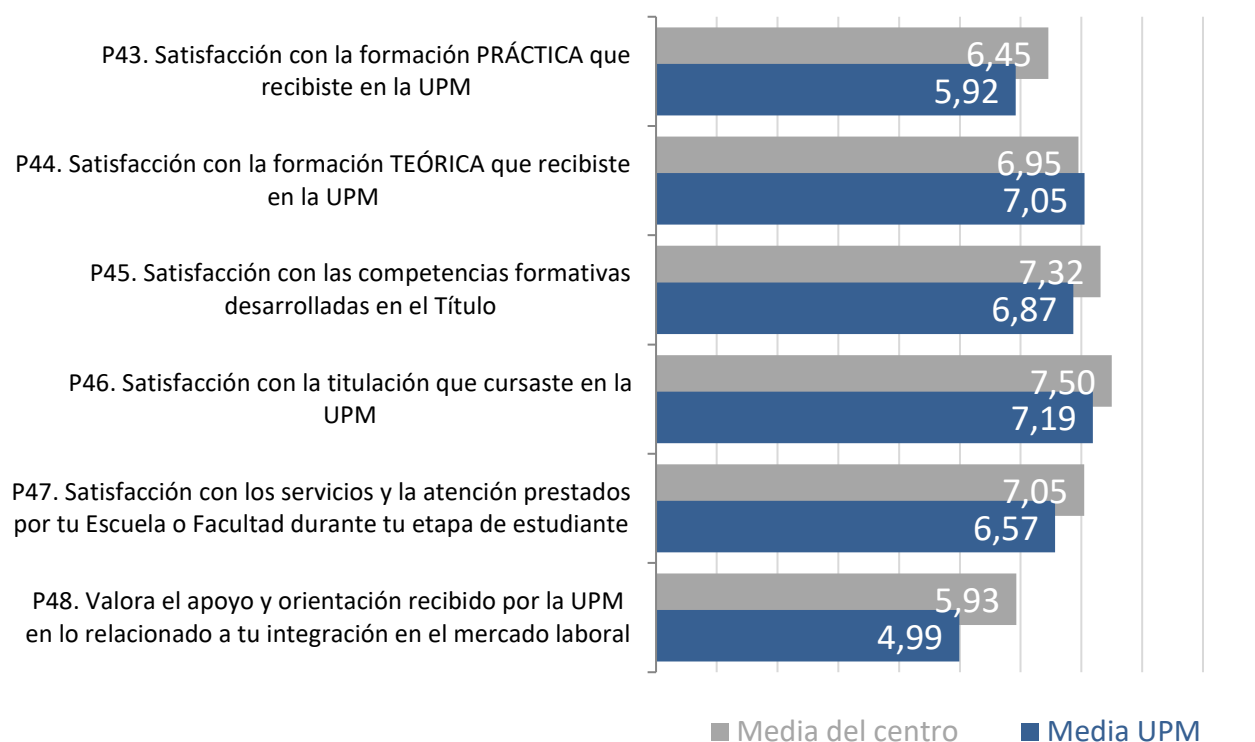
P.44. Satisfacción con la formación TEÓRICA que recibiste en la UPM

P.45. Satisfacción con las competencias formativas desarrolladas en el Título

P.46. Satisfacción con la titulación que cursaste en la UPM

P.47. Satisfacción con los servicios y la atención prestados por tu Escuela o Facultad durante tu etapa de estudiante

P.48. Valora el apoyo y orientación recibido por la UPM en lo relacionado a tu integración en el mercado laboral



### Estadísticos descriptivos

	N	Mínimo	Máximo	Media del centro	Desv. típ.	Media UPM
P24. El trabajo es acorde a mi nivel de estudios de Máster	41	0,00	10,00	8,27	1,95	7,58
P25. Haber obtenido el título en la UPM ha influido positivamente para conseguir mi trabajo	41	0,00	10,00	7,73	2,23	7,11
P26. Estoy desarrollando mis competencias como titulado de Máster	41	0,00	10,00	7,95	2,11	6,78
P27. Los conocimientos TEÓRICOS aprendidos, son suficientes para el desempeño laboral	41	0,00	10,00	7,12	2,19	6,69
P28. Los conocimientos PRÁCTICOS aprendidos, son suficientes para el desempeño laboral	41	0,00	10,00	6,37	2,00	5,95
P29. Globalmente, estoy satisfecho con mi trabajo	41	6,00	10,00	8,51	1,14	8,07
P36. El grado en el que crees que sería necesario mejorar la formación en las competencias generales (del tipo trabajo en equipo, comunicación oral, creatividad) de cara a su aplicación práctica en el ámbito de tú titulación	44	0,00	10,00	4,09	2,35	5,20
P37. El grado en el que crees que sería necesario mejorar la formación en las competencias básicas, asociadas a los aspectos comunes a la rama de actividad...	44	1,00	10,00	5,07	2,19	4,96
P38. El grado en el que crees que sería necesario mejorar la formación en las competencias específicas asociadas a su especialidad o intensificación, de tipo más tecnológico de cara a su aplicación práctica...	44	0,00	9,00	5,00	2,38	5,35
P39. Información ofrecida por la UPM sobre la descripción del Título	44	2,00	10,00	7,32	1,71	6,94
P40. Información ofrecida por la UPM sobre el Personal académico	44	0,00	10,00	7,41	2,04	6,59
P41. Información ofrecida por la UPM sobre los Medios materiales a disposición del título	44	0,00	10,00	6,68	2,12	6,08
P42. Información proporcionada por la UPM sobre el SGIC (Sistema de Garantía Interna de Calidad)	42	0,00	10,00	5,76	2,70	5,19
P43. Satisfacción con la formación PRÁCTICA que recibiste en la UPM	44	2,00	10,00	6,45	2,15	5,92
P44. Satisfacción con la formación TEÓRICA que recibiste en la UPM	44	3,00	10,00	6,95	1,67	7,05
P45. Satisfacción con las competencias formativas desarrolladas en el Título	44	3,00	10,00	7,32	1,49	6,87
P46. Satisfacción con la titulación que cursaste en la UPM	44	3,00	10,00	7,50	1,55	7,19
P47. Satisfacción con los servicios y la atención prestados por tu Escuela o Facultad durante tu etapa de estudiante	44	0,00	10,00	7,05	2,26	6,57
P48. Valora el apoyo y orientación recibido por la UPM en lo relacionado a tu integración en el mercado laboral	44	0,00	10,00	5,93	2,56	4,99